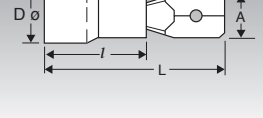
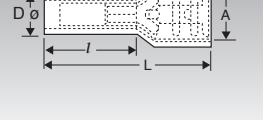
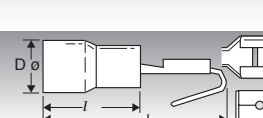
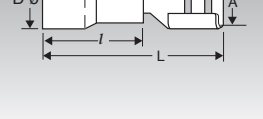
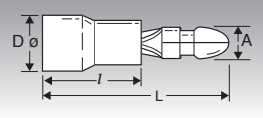
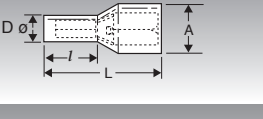
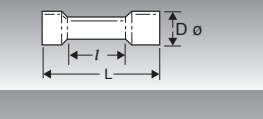
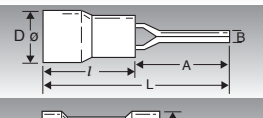
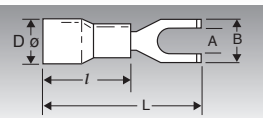
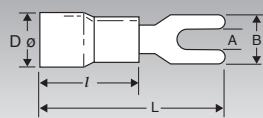
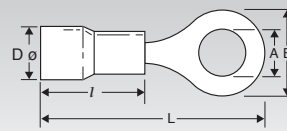


## PVC Easy Entry Extra Coppersleeve



### 0.5 - 1.5mm<sup>2</sup>

A	B	Dø	L	l	Art. Nr.	LF code	QTY
3,2	5,5	4,3	16,0	9,9	1400100	556/633	100
3,7	6,6	4,3	18,7	9,9	1400200	556/633	100
4,3	6,0	4,3	20,0	9,9	1400300	535/634	100
5,3	8,0	4,3	20,5	9,9	1400400	557/635	100
6,4	11,0	4,3	25,5	9,9	1400500	636	100
8,4	12,0	4,3	27,0	9,5	1400600	638	100
10,0	14,5	4,3	28,5	9,5	1400700	640	100

A	B	Dø	L	l	Art. Nr.	LF code	QTY
3,7	6,4	4,3	20,0	9,9	1400800	643	100
4,3	6,4	4,3	20,0	9,9	1400900	643	100
4,5	7,2	4,3	20,5	9,9	1401000	644	100
5,3	8,5	4,3	20,5	9,9	1401100	645	100
6,4	11,0	4,3	26,0	9,9	1401200	646	100

A	B	Dø	L	l	Art. Nr.	LF code	QTY
12,0	1,9	4,3	22,0	9,9	1401500	566	100
4,3		4,3	24,5	15,0	1401600	545	100

A	Dø	L	l	Art. Nr.	LF code	QTY
ø4,0	4,3	23,0	10,5	1401700	548	100

A	Dø	L	l	Art. Nr.	LF code	QTY
ø4,0	4,3	20,75	9,8	141900	547	100

A	Dø	L	l	Art. Nr.	LF code	QTY
2,8 x 0,5	4,3	19,0	9,8	1402100	.....	100
2,8 x 0,8	4,3	19,0	9,8	1402200	559	100
4,8 x 0,5	4,3	19,0	9,8	1402300	.....	100
4,8 x 0,8	4,3	19,0	9,8	1402400	741	100
6,3 x 0,8	4,3	20,5	9,8	1402500	541	100

A	Dø	L	l	Art. Nr.	LF code	QTY
6,3 x 0,8	4,3	18,5	9,8	1402600	561	100

A	Dø	L	l	Art. Nr.	LF code	QTY
2,8 x 0,5	4,3	20,0	10,0	1402700	.....	100
2,8 x 0,8	4,3	20,0	10,0	1402800	.....	100
4,8 x 0,5	4,3	20,0	10,0	1402900	.....	100
4,8 x 0,8	4,3	20,0	10,0	1403000	.....	100
6,3 x 0,8	4,3	22,0	10,5	1403100	.....	100

A	Dø	L	l	Art. Nr.	LF code	QTY
2,8 x 0,8	4,3	19,9	9,8	1403200	940	100
4,8 x 0,5	4,3	19,6	9,8	1403300	.....	100
4,8 x 0,8	4,3	20,0	9,8	1403400	.....	100
6,3 x 0,8	4,3	20,7	9,8	1403500	540	100

### 1.5 - 2.5mm<sup>2</sup>

A	B	Dø	L	l	Art. Nr.	LF code	QTY
3,2	6,7	4,8	19,0	9,9	1410100	558/653	100
3,7	5,5	4,8	18,0	9,9	1410200	558/653	100
4,3	8,0	4,8	20,5	9,9	1410300	536/654	100
5,3	9,5	4,8	22,0	9,9	1410400	537/655	100
6,4	10,5	4,8	26,0	9,9	1410500	560/656	100
8,4	12,0	4,8	27,5	9,9	1410600	658	100
10,0	14,5	4,8	32,0	9,9	1410700	660	100

A	B	Dø	L	l	Art. Nr.	LF code	QTY
3,7	6,4	4,8	20,5	9,9	1410900	663	100
4,3	6,4	4,8	20,5	9,9	1411000	664	100
5,3	8,5	4,8	20,5	9,9	1411100	665	100
6,4	11,0	4,8	27,0	9,9	1411200	666	100

A	B	Dø	L	l	Art. Nr.	LF code	QTY
4,3	7,8	4,3	18,8	9,5	1411300	552	100
5,3	7,8	4,3	18,8	9,5	1411400	553	100

A	B	Dø	L	l	Art. Nr.	LF code	QTY
12,0	1,9	4,7	22,0	9,9	1411500	564/621	100
4,8		4,8	24,5	15,0	1411600	546	100

A	Dø	L	l	Art. Nr.	LF code	QTY
ø4,0	4,8	23,9	11,5	1411700	1549	100
ø4,0	5,0	23,9	11,5	1411800	549	100

A	Dø	L	l	Art. Nr.	LF code	QTY
ø4,0	4,8	21,0	9,8	1411900	1550	100
ø5,0	4,8	21,0	9,7	1412000	550	100

A	Dø	L	l	Art. Nr.	LF code	QTY
4,8 x 0,5	4,9	19,0	9,8	1412200	.....	100
4,8 x 0,8	4,9	19,0	9,8	1412300	742	100
6,3 x 0,8	4,9	20,5	10,0	1412400	542	100
8,0 x 0,8	4,9	25,5	10,0	1412500	544	100

A	Dø	L	l	Art. Nr.	LF code	QTY
6,3 x 0,8	4,9	18,5	9,8	1412600	562	100

A	Dø	L	l	Art. Nr.	LF code	QTY
4,8 x 0,5	4,8	20,6	10,0	1412900	.....	100
4,8 x 0,8	4,8	20,6	10,0	1413000	.....	100
6,3 x 0,8	4,8	21,3	10,5	1413100	1542	100

A	Dø	L	l	Art. Nr.	LF code	QTY
4,8 x 0,5	4,9	19,0	9,8	1413300	743	100
4,8 x 0,8	4,9	19,0	9,8	1413400	.....	100
6,3 x 0,8	4,9	21,3	9,8	1413500	740	100

### 2.5 - 6.0mm<sup>2</sup>

A	B	Dø	L	l	Art. Nr.	LF code	QTY
4,3	9,5	6,6	26,5	13,5	1420200	674	50
5,3	9,5	6,6	27,0	13,5	1420300	538/675	50
6,4	11,0	6,6	29,0	13,5	1420400	539/676	50
8,4	14,0	6,6	34,0	13,5	1420500	563/678	50
10,0	15,0	6,6	35,5	13,5	1420600	554/680	50
13,0	19,0	6,6	39,0	13,5	1420700	.....	50

A	B	Dø	L	l	Art. Nr.	LF code	QTY
3,7	6,4	6,5	25,5	13,5	1420900	.....	50
4,3	7,1	6,5	25,5	13,5	1421000	684	50
5,3	9,5	6,5	26,0	13,5	1421100	685	50
6,4	12,0	6,5	32,5	13,5	1421200	686	50

A	B	Dø	L	l	Art. Nr.	LF code	QTY
14,5	2,6	6,6	28,0	13,5	1421500	622	50
6,6		6,6	26,3	15,0	1421600	551	50

A	Dø	L	l	Art.	LF code	QTY
ø5,0	6,5	27,0	13,8	1421800	849	50

A	Dø	L	l	Art.	LF code	QTY
ø5,0	6,6	24,8	13,8	1422200	850	50

A	Dø	L	l	Art.	LF code	QTY
6,3 x 0,8	6,6	24,6	13,7	1422400	543	50
9,5 x 1,2	6,6	29,5	13,7	1422500	555	50

A	Dø	L	l	Art.	LF code	QTY
6,3 x 0,8	6,6	23,0	9,8	1422600	.....	50

A	Dø	L	l	Art.	LF code	QTY
6,3 x 0,8	6,0	25,5	13,7	1423100	840	50

A	Dø	L	l	Art.	LF code	QTY
6,3 x 0,8	6,6	25,0	13,8	1423500	.....	50

THE CONNECTION TO PERFECTION

UNITEK® KABELAANSLUITMATERIALEN